

CATÁLOGO

2024



Aeron



Embody



Zeph



Setu



Cosm



Asari



Newson Task
Knoll



Generation
Knoll

Mirra2



Lino



Sayl



Verus





Canvas Private Office

Brazo Flo Sencillo



Ollín Brazo Articulado



*Versión doble o sencillo




Mesas Motia, Almacenamiento Ambit

OE1 Workspace, sillas Eames shell



MillerKnoll
AUTHORIZED DEALER



Brazo Lima

ESTOS MODELOS PUEDEN VENIR EN VERSIÓN DOBLE O SENCILLO



Mesas Passport, OE1 workspace y sillas Salyl

 **EqOver** Elite



Oripura

Brazo Flo Dual



OE1 Workspace, sillas Setu.



Mesas de conferencia Headway.

Pronta



MillerKnoll
AUTHORIZED DEALER



DON CARLOS CABADA ISLA

Nuestra historia se remonta desde 1954 donde en la ciudad de San Andrés Tuxtla, Veracruz, donde Don Carlos Cabada Isla decide emprender un negocio para comercializar muebles del hogar y oficina; a través de la experiencia adquirida por los años decide especializarse en la venta de Muebles de Oficina y Sistemas de Almacenamiento.




¡TE DA CONFIANZA!

VERACRUZ - XALAPA

Empresa 100% Veracruzana, comprometida a incrementar la Productividad e Imagen de nuestros clientes con Modernos y Funcionales Muebles y Sistemas para Oficinas Vanguardistas. **Somos un equipo de Profesionales** comprometidos a Comercializar y Diseñar espacios.

Somos la Única empresa Certificada en la Comercialización, Distribución, Diseño en espacios, Muebles de Oficina, Sistemas Modulares, Sillería, Sistemas de Almacenamiento y Estanterías para archivo. **ISO 9001-2015**. Aunado a esto contamos con la certificación **D-U-N-S: 81-382-3366**

www.eqover.com.mx



En Sistemas de Almacenamiento destacamos con tecnología de punta para la automatización y robótica de su compañía y almacén sin importar volumen, peso o rotación.

ÍNDICE

Muebles

Fabi	09
Cargio	17
Eq-28	35
Guardas	38
Eq-16	45
Newform	51
E-Link, Stark, I-Work, Privat	52

Muebles Metálicos

Escritorios, archiveros, casilleros, estantería, etc.	56
Cajas Fuertes	61

Sillería

Sillas y sillones	62
-------------------	----

Sistemas de Almacenamiento

Mecalux	88
---------	----

Paneles Acústicos

97

Alfombras Modulares

101



D-U-N-S: 81-382-3366



Sello de "GARANTÍA DE CALIDAD"
aplica restricciones.



EqoVer



eqover



EqoVer



Para consultar modelos ingresa a nuestro portal: www.eqover.com.mx

TRANSFORMA TU OFICINA EN UN LUGAR QUE TE REPRESENTE

PROYECTOS SIN COSTO ADICIONAL

Contamos con un departamento de diseño, en donde se realizan proyectos de acuerdo a las necesidades y actividades de cada usuario, para ofrecer un resultado estético y funcional en sus áreas de trabajo. También nos especializamos en el diseño óptimo de sus almacenes, por medio de diversas soluciones en sistemas de almacenamiento, sin importar tipos de carga, volumen y/o rotación de mercancía. Estos servicios los proporcionamos sin costo adicional.



INSTALACIÓN Y ARMADO

EqOVER cuenta con personal capacitado y certificado para el armado, acomodo e instalación del mobiliario para su oficina, así como de los diferentes sistemas de almacenamiento.

MÁXIMA GARANTÍA

La garantía y el servicio son realizados directamente por el personal calificado y certificado de EqOVER. Nuestro Mobiliario, Sillería para Oficina y Sistemas de Almacenamiento cuentan con altos estándares de calidad y la garantía que va de 1 a 12 años sobre defectos de fabricación y vicios ocultos. ¡EqOVER te responde!



Fabi INSPIRACIÓN

La serie **Fabi** le ofrece al usuario un toque de elegancia y amplitud en su espacio de trabajo, su excelente diseño se pone de manifiesto en la elaboración de cada uno de los muebles que conforma su oficina, dando al usuario un agradable ambiente para la dirección de la empresa.



ESCRITORIOS DIRECCIÓN



FEC210
210x70x75cm cal. 28/32mm
Cubierta de cristal

FEC180
(No ilustrado)
180x70x75cm cal. 28/32mm
Cubierta de cristal



FEM210
210x70x75cm cal. 28/32mm

FEM180
(No ilustrado)
180x70x75cm cal. 28/32mm

FEM210
210x70x75cm cal. 28/32mm

FEM180
(No ilustrado)
180x70x75cm cal. 28/32mm



• A LOS MODELOS QUE VIENEN DEFINIDOS POR LADO, SE LES CONSIDERA D O Z AL FINAL DE CADA CÓDIGO*

CREDENZAS



FCRCPPM180
180x40x75cm cal. 28mm
Cubierta de cristal



FCRCMPM180
180x40x75cm cal. 28mm



FCRM210
210x40x75cm cal. 28mm

FCRM180
(No ilustrado)
180x40x75cm cal. 28mm



- A LOS MODELOS QUE VIENEN DEFINIDOS POR LADO, SE LES CONSIDERA D O Z AL FINAL DE CADA CÓDIGO*

PUENTE UNIÓN



FPUM120
120x50x75cm cal. 28mm

LIBRERO DE SOBREPONER



FLCM180
178x85x40cm Sobre credenza cal. 28mm



LATERAL



FLM120
120x50x75cm cal. 28mm

MESAS DE REUNIÓN



FMJ120
120x75cm cal. 28/30mm



FMJ0100
100x100x75cm cal. 28/30mm



FM0180
180x120x75cm cal. 28/30mm

FM0240
(No ilustrado) 240x120x75cm cal. 28/30mm



FMB180
180x120x75cm cal. 28/30mm

FMB240
240x120x75cm cal. 28/30mm



FM0300
300x120x75cm cal. 28/30mm



FMB300
300x120x75cm. cal. 28/30mm



FM0CC180
180x120x75cm
Cubierta cristal

FM0CC240
(No ilustrado) 240x120x75cm
Cubierta cristal



FMBCC180
180x120x75cm
Cubierta cristal
(No ilustrado)

FMBCC240
240x120x75cm
Cubierta cristal



FMBCC350
350x120x75cm
Cubierta cristal



FM0CC350
350x120x75cm
Cubierta cristal



DETALLE DE PATA
DESMONTABLE
PARA ELECTRIFICACIÓN

MESAS DE REUNIÓN



FMJS0300
300x120x75cm
cal. 28/30mm

FMJS0350
(No ilustrado)
350x120x75cm
cal. 28/30mm



FMJS0180
(No ilustrado) 180x120x75 cal. 28/30mm

FMJS0240
240x120x075 cal. 28/30mm



FMJMF160
160x60x75cm cal. 28/30mm
Mesa modular final derecha melamina



FMJM120
Mesa modular central
120x60x75cm cal. 28/30mm

FMJM140
(No ilustrado)
Mesa modular central
140x60x75cm cal. 28/30mm

FMJM160
(No ilustrado)
Mesa modular central
160x60x75cm cal. 28/30mm

- A LOS MODELOS QUE VIENEN DEFINIDOS POR LADO, SE LES CONSIDERA D O Z AL FINAL DE CADA CÓDIGO*



MESAS CENTRALES Y LATERALES



FMCM100
100x45x45cm Cubierta laminado



FMCC100
100x45x45cm Cubierta cristal



FMCM50
50x45x45cm Cubierta laminado
FMCC50
50x45x45cm Cubierta cristal

RECEPCIONES



FMOSSCUVGCC220
220x74x110cm



FMOSLFTCC150
150x150x112cm en L

RECEPCIONES



FMOSRT3QCC150
150x60x110cm Recto



FMOSCUVCCA180
180x110cm Frente curvo



FMOSCUVCCA210
210x110cm Frente curvo



FMR
150x60x105cm Recto



FMOSRQCC150
150x60x110cm Recto

RECEPCIONES



FMOSR3QCC150
150x60x110cm Recto



FML
150x150x105cm en L

- A LOS MODELOS QUE VIENEN DEFINIDOS POR LADO, SE LES CONSIDERA D O Z AL FINAL DE CADA CÓDIGO*

RECEPCIÓN MODULAR



FMOSLQCC150
150x150x110cm en L



FMOSRMCC180
180x60x110 cm
FMOSRMCC150
150x60x110 cm
FMOSRMCC120
120x60x110 cm



FMOSRMCC60E
60x60x105 cm
Esquinero



CREATIVIDAD

A través de la experiencia, estudio y análisis en los diferentes ambientes de trabajo de las oficinas actuales se desarrolló en EqOVER la serie Cargio, misma que nace para satisfacer las necesidades más exigentes en todos los aspectos de muebles para oficina, por ello nos orgullece presentarla como una más de nuestras líneas líderes en muebles para oficina con diseño propio, a un precio competitivo.



ESCRITORIOS EJECUTIVOS



CMEORSTUDIO180D
CMEORSTUDIO180Z
Módulo 180x100cm Studio
ejecutivo con credenza
patas triangulares



CMJSTU010200
200x100cm
Mesa patas triangulares
color antracita





CMJSTUDIO240
MESA 240x120cm
Patas triangulares
color antracita



CMJSTUDIO360
MESA 360x120cm
Patas triangulares
color antracita

CMJSTUDIO400
MESA 400x120cm
Patas triangulares
color antracita



CMJSTUDIO120
MESA 120x120cm
Patas triangulares
color antracita



CMSTUDIOMEI80
MESA 180x80cm Studio
ejecutivo aluminio y acero
Patas triangulares
color antracita



ESCRITORIOS EJECUTIVOS

B-CHROME



CMEBCHROME180
180x80x75cm cal. 28mm



CMECRBCHROME180
180x160x75cm con credenza cal. 28mm



CMJBCHROM240
240x120x75cm cal. 28mm



CMJBCHROMR100
100dx75cm cal. 28mm

• A LOS MODELOS QUE VIENEN DEFINIDOS POR LADO, SE LES CONSIDERA D O Z AL FINAL DE CADA CÓDIGO*



ESCRITORIOS EJECUTIVOS

SQ-ALUMINUM



CMESQA180
180x80x75cm
cal. 28mm
Estructura aluminio



CMECRSQA180
180x160x75cm con credenza
CMECRSQA180
(No ilustrado) 180x160x75cm con credenza
Cubierta de vidrio



CMESQACT180
180x80x75cm
Cubierta de vidrio
Estructura aluminio



ESCRITORIOS

SQ BLACK & SQ WHITE



CMCRSQB180

180x160x75cm cal. 28mm
Con credenza. Estructura negra

CMCRSQBCT180

(No ilustrado)
180x160x75cm con credenza.
Cubierta de vidrio. Estructura negra.



CMCRSQW180

(No ilustrado)
180x160x75cm cal. 28mm con credenza.
Estructura blanca

CMCRSQWCT180

(No ilustrado)
180x160x75cm con credenza.
Cubierta de vidrio. Estructura blanca.



CMSQW180

180x80x75cm
cal. 28mm
Estructura blanca



CMQWCT180

180x80x75cm cal. 28mm
Cubierta de vidrio
Estructura blanca



CMSQB180

180x80x75cm cal. 28mm
Estructura negra

CMSQBCT180

(No ilustrada)
180x80x75cm Cubierta de vidrio
Estructura negra (sin faldón)



CMOSQW160

160x60x75cm
cal. 28mm
Estructura blanca

CMOSQWCT160

(No ilustrada)
160x60x75cm
Cubierta de vidrio
Estructura blanca



CMOSQB160

160x60x75cm
cal. 28mm
Estructura negra


CMOSQBCT160

(No ilustrada)
160x60x75cm
Cubierta de vidrio
Estructura negra



MESAS

SQ-ALUMINUM



CMJSQA240
240x120x75cm cal. 28mm
Estructura aluminio,
CMJSQACT240
(No ilustrado) 240x120x75cm
Estructura aluminio, Cubierta de vidrio.

SQ-WHITE & SQ-BLACK



CMJSQW240
240x120x75cm cal. 28mm
Estructura blanca.
CMJSQWCT240
(No ilustrado) 240x120x75cm
Estructura blanca. Cubierta de vidrio.



CMJSQB240
240x120x75cm cal. 28mm
Estructura negra.
CMJSQBCT240
(No ilustrado) 240x120x75cm
Estructura negra. Cubierta de vidrio.



ESCRITORIOS

ALPHA WHITE

A LOS MODELOS QUE VIENEN DEFINIDOS POR LADO, SE LES CONSIDERA D O Z AL FINAL DE CADA CÓDIGO*



CMEALPHW180
180x80x75cm cal. 28mm



CMOALPHW160
160x60x75cm cal. 28mm



CMCRALPHW180
180x160x75cm cal. 28mm



CMLALPHW120
120x60x75cm cal. 28mm



CMJALPHW240
240x120x75cm cal. 28mm

ESCRITORIOS



CARGIO M



- CMER90**
90x60x75cm cal. 28mm
- CMER120**
120x60x75cm cal. 28mm
- CMER150**
150x60x75cm cal. 28mm
- CMER180**
180x60x75cm cal. 28mm



- CL60ER90**
90x60x75cm cal. 28mm
- CL60ER120**
120x60x75cm cal. 28mm
- CL60ER150**
150x60x75cm cal. 28mm
- CL60ER180**
180x60x75cm cal. 28mm

CARGIO L



- CL60ERP120**
120x60x75cm cal. 28mm
- CL60ERP150**
150x60x75cm cal. 28mm
- CL60ERP180**
180x60x75cm cal. 28mm



- CL60EJ120**
120x120x75cm cal. 28mm
- CL60EJ150**
150x120x75cm cal. 28mm
- CL60EJ180**
180x120x75cm cal. 28mm

• A LOS MODELOS QUE VIENEN DEFINIDOS POR LADO, SE LES CONSIDERA D O Z AL FINAL DE CADA CÓDIGO*

ESCRITORIOS

CARGIO L

A LOS MODELOS QUE VIENEN DEFINIDOS POR LADO, SE LES CONSIDERA D O Z AL FINAL DE CADA CÓDIGO*



CL60EL150
150x150x75cm cal. 28mm
CL60EL180
(No ilustrado)
180x150x75cm cal. 28mm



CL60ELP150
150x150x75cm cal. 28mm
CL60ELP180
(No ilustrado)
180x150x75cm cal. 28mm



CL60EJP150
150x120x75cm cal. 28mm
CL60EJP180
(No ilustrado)
180x120x75cm cal. 28mm




CL60ME150
150x200x75cm cal. 28mm
CL60ME180
(No ilustrado)
180x200x75cm cal. 28mm



OPERATIVOS

No incluyen biombos

CARGIO L



CL60MR240

240x120x75cm cal. 28mm

CL60MR300

300x120x75cm cal. 28mm

CL60MR360

360x120x75cm cal. 28mm



CL60MRP240

240x120x75cm cal. 28mm

CL60MRP300

300x120x75 cm cal. 28mm

CL60MRP360

360x120x75 cm cal. 28mm



CL60CJ240

(No ilustrado)

240x240x75cm cal. 28mm

CL60CJ300

300x240x75cm cal. 28mm

CL60CJ360

(No ilustrado)

360x240x75cm cal. 28mm



CL60CJP300

(No ilustrado)

300x240x75cm cal. 28mm

CL60CJP360

360x240x75cm cal. 28mm



- A LOS MODELOS QUE VIENEN DEFINIDOS POR LADO, SE LES CONSIDERA D O Z AL FINAL DE CADA CÓDIGO*

ESCRITORIOS

CARGIO U60



CU60ER90
(No ilustrado)
90x60x75cm cal. 28mm
CU60ER120
(No ilustrado)
120x60x75cm cal. 28mm
CU60ER150
150x60x75cm cal. 28mm
CU60ER180
(No ilustrado)
180x60x75cm cal. 28mm



CU60ERP120
(No ilustrado)
120x60x75cm cal. 28mm
CU60ERP150
150x60x75cm cal. 28mm
CU60ERP180
(No ilustrado)
180x60x75cm cal. 28mm



CU60EJP150
150x120x75cm cal. 28mm
CU60EJP180
(No ilustrado)
180x120x75cm cal. 28mm



CU60ELP150
150x150x75cm cal. 28mm
CU60ELP180
(No ilustrado)
180x150x75cm cal. 28mm



CU60ME150
150x200x75cm cal. 28mm
CU60ME180
(No ilustrado)
180x200x75cm cal. 28mm



MÓDULOS CON CREDENZA



CU60MLCRA150
(No ilustrado)
150x120x75cm cal. 28mm.
CU60MLCRA180
180x120x75cm cal. 28mm



CU60MLCR150
(No ilustrado)
150x120x75cm cal. 28mm.
CU60MLCR180
180x120x75cm cal. 28mm



CU80ML3CR180
180x80cm Cub. cal 28mm



CU80MLCR180
180x160x75cm Cub. cal 28mm

OPERATIVOS

CARGIO U120

No incluyen biombos



CU120MTCRA150
150x280x75cm cal. 28mm
CU120MTCRA180
(No ilustrado)
180x280x75cm cal. 28mm



CU120MTCR150
150x280x75cm cal. 28mm
CU120MTCR180
(No ilustrado)
180x280x75cm cal. 28mm

- A LOS MODELOS QUE VIENEN DEFINIDOS POR LADO, SE LES CONSIDERA D O Z AL FINAL DE CADA CÓDIGO*



OPERATIVOS

CARGIO U120



CU120MDTCR300
300x280x75cm cal. 28mm
CU120MDTCR360
(No ilustrado)
360x280x75cm cal. 28mm



CU120MDTCRA300
300x280x75cm cal. 28mm
CU120MDTCRA360
(No ilustrado)
360x280x75cm cal. 28mm



CU120MHCR300
300x280x75cm cal. 28mm
CU120MHCR360
(No ilustrado)
360x280x75cm cal. 28mm



CU120MHCRA300
(No ilustrado)
300x280x75cm cal. 28mm
CU120MHCRA360
360x280x75cm cal. 28mm

OPERATIVOS

CARGIO U120

No incluyen biombos

- A LOS MODELOS QUE VIENEN DEFINIDOS POR LADO, SE LES CONSIDERA D O Z AL FINAL DE CADA CÓDIGO*



CU120MRP120

120x120x75cm cal. 28mm

CU120MRP150 (No ilustrado)

150x120x75cm cal. 28mm



CU120MRP240

240x120x75cm cal. 28mm

CU120MRP300 (No ilustrado)

300x120x75cm cal. 28mm



CU120MTRLAF120

120x120x75cm cal. 28mm

CU120MTRLAF150 (No ilustrado)

150x120x75cm cal. 28mm

CU120MTRLAF180 (No ilustrado)

180x120x75cm cal. 28mm

CU120MTRLAF210 (No ilustrado)

210x120x75cm cal. 28mm



CU60MLCRD300

300x120x75cm cal. 28mm

CU60MLCRD360 (No ilustrado)

360x120x75cm cal. 28mm



MESAS



CT90

90 cm de diámetro
cal. 28 mm



CU90MA

90x90x105cm cal. 28 mm

CU120MA

120x90x105cm cal. 28 mm (No ilustrado)

CU150MA

150x90x105cm cal. 28 mm (No ilustrado)

CU180MA

180x90x105cm cal. 28 mm (No ilustrado)



CU90MJR90

90x90x75cm cal. 28 mm (No ilustrado)

CU120MJR90

90x120x75cm cal. 28 mm (No ilustrado)

CU120MJR120

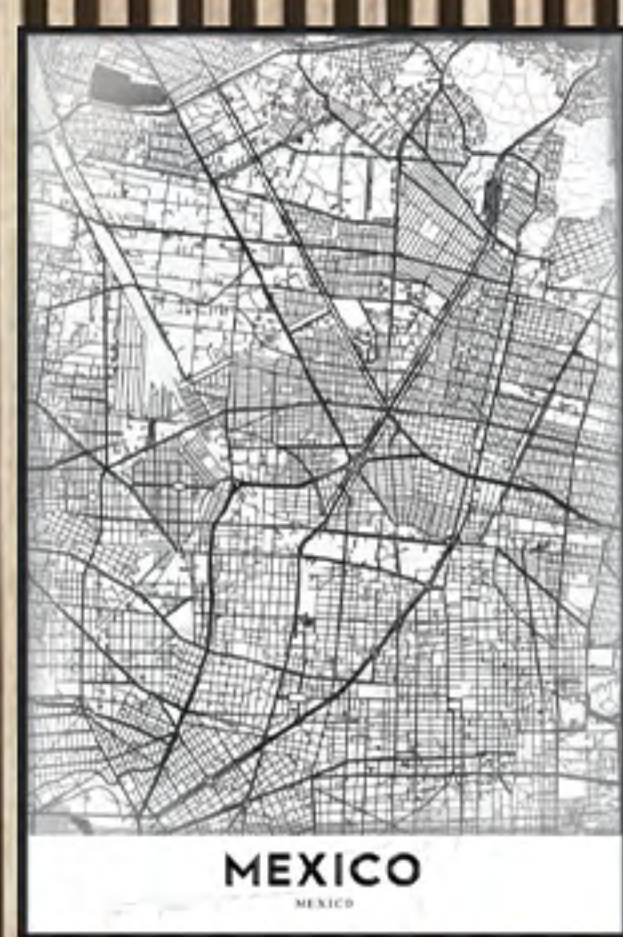
120x120x75cm cal. 28 mm (No ilustrado)

CU120MJR180

180x120x75cm cal. 28 mm

CU120MJR240

240x120x75cm cal. 28 mm (No ilustrado)



MESAS



ABATIBLES



CMABAR160
160x60cm. Cal. 28mm
Estructura blanca, ruedas y freno.

ALTURA AJUSTABLE (ELÉCTRICA)



CMELEVMOTOR120
medidas de 120x60cm

CMELEVMOTOR160
medidas de 160x80cm

con memoria de 4 posiciones
de 73.80 cm hasta 115.80 cm

MESAS



CM180MAM
180x90x105cm cal. 28 mm
CM240MAM
(No ilustrado)
240x90x105cm cal. 28 mm



CMA120MDF
(No ilustrado)
120x60x105cm cal. 28 mm
CMA180MDF
180x60x105cm cal. 28 mm



CM180MAGM
(No ilustrado)
180x90x105 cm cal. 28 mm
CM240MAGM
240x90x105 cm cal. 28 mm



CRESTSIL80
80dx75 cm
cal. 28mm



CRESTSIL80X80
80x80x75cm
cal. 28mm



Eq-28 Actitud

La serie **Eq-28** fue pensada para solucionar las necesidades más exigentes de las oficinas actuales. Su diseño basado en estilo y utilidad dan al área de trabajo los requerimientos más estrictos con elegancia y funcionalidad, dando así un ambiente de amplitud y comodidad.



ESCRITORIOS



28E180
180x70x60x75cm cal. 28mm.
28E160
(No ilustrado)
160x70x60x75cm cal. 28mm.



28E180D/Z
180x70x60x75cm cal. 28mm
28E160D/Z
(No ilustrado)
160x70x60x75cm cal. 28mm



28E120
120x60x75cm cal. 28mm



28MT180
180x70x60x75cm cal. 28mm.
28MT160
(No ilustrado)
160x70x60x75cm cal. 28mm.



• A LOS MODELOS QUE VIENEN DEFINIDOS POR LADO, SE LES CONSIDERA D O Z AL FINAL DE CADA CÓDIGO*



28MP180
180x70x75cm cal. 28mm
28MP160
(No ilustrado)
160x70x75cm cal. 28mm

Eq-28 Actitud

CREDENZAS

- A LOS MODELOS QUE VIENEN DEFINIDOS POR LADO, SE LES CONSIDERA D O Z AL FINAL DE CADA CÓDIGO*



28CR180
180x40x75cm cal. 28mm

28CR160
(No ilustrado)
160x40x75cm cal. 28mm



28CR180
180x40x75cm cal. 28mm

28CR160
(No ilustrado)
160x40x75cm cal. 28mm

LATERAL Y PUENTE



28LC100
100x50x75cm cal. 28mm



28PU100
100x50x75cm cal. 28mm

LIBRERO SOBRE CREDENZA



28LSP180
178x85x40cm cal. 28mm

28LSP160
(No ilustrado)
158x85x40cm cal. 28mm





GUARDAS

La serie **GUARDAS** y Accesorios fue pensada para solucionar las necesidades de almacenamiento en todo tipo de oficinas, se puede combinar con el resto de las líneas de nuestro mobiliario y ser el complemento óptimo para crear espacios armónicos y funcionales.



GUARDAS

- A LOS MODELOS QUE VIENEN DEFINIDOS POR LADO, SE LES CONSIDERA D O Z AL FINAL DE CADA CÓDIGO*

CAJONERAS



CCMA
40x52x57cm cal. 16mm



CCMAP
40x52x57cm cal. 16mm



CPF2-50SC
40x50x73cm cal. 16mm

LATERAL



CLC90
90x50x75cm cal. 28mm



CCMAP/COJIN
40x52x64cm cal. 16mm



CPF2-60
40x60x75cm cal. 28mm

GABINETES A PARED



CGP60
60x37x40cm cal. 16mm

CGP75
75x37x40cm cal. 16mm

CGP90
90x37x40cm cal. 16mm



CGP60P
60x37x40cm cal. 16mm

CGP75P
75x37x40cm cal. 16mm

CGP90P
90x37x40cm cal. 16mm

GUARDAS

CREDENZAS

• A LOS MODELOS QUE VIENEN DEFINIDOS POR LADO, SE LES CONSIDERA D O Z AL FINAL DE CADA CÓDIGO*



CCRCCPM180
180x40x75cm cal. 28mm
Cubierta de vidrio



CCRCMPM180
180x40x75cm cal. 28mm



CBCCRE160
160x40x65cm cal. 28mm



CCR120
120x40x62cm cal. 28mm



CCRD120
120x60x60cm cal. 28mm
Doble vista



CCRPC120
120x40x75cm cal. 28mm



CCRA120
120x40x62cm cal. 28mm





GUARDAS

- A LOS MODELOS QUE VIENEN DEFINIDOS POR LADO, SE LES CONSIDERA D O Z AL FINAL DE CADA CÓDIGO*

LIBREROS SOBRE CUBIERTA



CRSC120
120x30x40cm cal. 16mm

LIBREROS ESQUINEROS



CLMEC140
40x60x140cm cal. 28mm



CLME140
40x60x140cm cal. 28mm

PEDESTALES ALTOS



CLSCA120
120x30x55cm cal. 16mm



CPASP160-3
50x40x160cm



CPACPM160-3
50x40x160cm

GUARDAS

LIBREROS ALTOS



CLA160
80x40x160cm
cal. 28mm



CLAP160
80x40x160cm
cal. 28mm



CLAPB160
80x40x160cm
cal. 28mm

LIBREROS MEDIOS



CLMCPB120
80x40x120cm
cal. 28mm



CLMSP120
80x40x120cm
cal. 28mm



CLMCP120
80x40x120cm
cal. 28mm

LIBREROS BAJOS



CLB
80x40x75cm cal. 28mm



CLBP
80x40x75cm cal. 28mm



GUARDAS

ARCHIVEROS VERTICALES



CAV2
50x50x75cm
cal. 28mm



CAV3
50x50x94cm
cal. 28mm



CAV4
50x50x124cm
cal. 28mm


ARCHIVEROS HORIZONTALES



CAH2
80x50x75cm
cal. 28mm



CAH3
80x50x108cm
cal. 28mm



CAH4
80x50x142cm
cal. 28mm

COMPLEMENTOS



28CP
Cesto paplero
30x30x20cm cal. 16mm



28PT
Porta teclado
50x30cm cal. 16mm



CBMACUS12030
Biombo/Mampara
Acusticas
1.20x0.30m cal. 16mm



28CH
Charola paplera
31.2x43x20cm cal. 16mm



28PCPU
Porta CPU
28x45cm cal. 16mm



HL02
Herraje Benchin
para biombo/mampara
CBMACUS12030



HL03
Herraje Benchin
para biombo/mampara
CBMACUS12030


ACCESORIOS



CFFMEL150 -120 - 90
150, 120 o 90x30cm



CFFMELOR 100 - 80
100, 80x19x34cm



CFFMET 150 -120 - 90 - 60
150,120, 90 o 60x30cm

• A LOS MODELOS QUE VIENEN DEFINIDOS POR LADO, SE LES CONSIDERA D O Z AL FINAL DE CADA CÓDIGO*

FALDONES




CBA180M - 150M - 120M - 90M o 60M
180,150, 120, 90 o 60x35x40 cm Melamina




CBA180T - 150T - 120T - 90T o 60T
180,150, 120, 90 o 60x35x40cm Tela



CBA180A - 150A - 120A - 90A o 60A
180,150, 120, 90 o 60x25x30cm Acrílico



CBR180M - 150M - 120M - 90M o 60M
180,150, 120, 90 o 60x40cm Melamina



CBR180T - 150T - 120T - 90T o 60T
180,150, 120, 90 o 60x40cm Tela



CBR180A - 150A - 120A - 90A o 60A
180,150, 120, 90 o 60x30cm Acrílico

COMPLEMENTOS



ACCAJA
Caja pasacable aluminio con cepillo de 25 x 12 x 3.2 cm



ACLISBOA
Caja acero, 2 contactos 1 USB, y RJ45 de 24.50 x 10.2 x 6.8 cm



ACPISA
Caja acero y aluminio, 3 contactos, 2 USB, rosca de instalación de 11.2 x 15.4 cm



ACGUS
Gusano baja cables 74 x 8 cm color gris



ACPRAGA
Caja acero 3 contactos 1 USB, iluminación, 2 RJ45Y, 1 HDMI de 24.50 x 14.20 x 7.2 cm



PBAJACAB
Pata Totem para electrificar color gris para multicontactos 64 x 21x25 cm



ACCAN 100
ACCAN 120
Canastilla metalica pasa cables 100 cm y 120 cm

Eq-16 Integración

En **EqoVer** conocemos el concepto de calidad a precios competitivos. El diseño ergonómico y de vanguardia más las materias primas utilizadas en el proceso de fabricación le dan a la serie **Eq-16** la excelencia que a través de los años nos ha distinguido.





ESCRITORIOS



16E160
180x70x65x75cm cal. 16mm
16E180
160x70x65x75cm cal. 16mm



16E160
160x70x65x75cm cal. 16mm



16E120
120x60x75cm cal. 16mm



16CT120-3
120x120x60x50x75cm cal. 16mm



16E120PT
120x60x75cm cal. 16mm



16CSL120
120x60x75cm cal. 16mm

* A LOS MODELOS QUE VIENEN DEFINIDOS POR LADO, SE LES CONSIDERA D O Z AL FINAL DE CADA CÓDIGO

 **Eq-16 Integración**

ESCRITORIOS



16CE160
160x210x75x160cm
cal. 16mm



16CE160P
160x210x75x160cm
cal. 16mm



16CE160PSL
160x210x75cm
cal. 16mm



16CE160SL
160x210x75cm
cal. 16mm

SECRETARIALES



16CS160
160x160x75x160cm
cal. 16mm



16CS160SL
160x160x75cm
cal. 16mm

ESCRITORIOS Y MESAS



16MRPL120P
(No ilustrado)
120x60x75cm cal. 16mm
16MRPL160P
160x60x75cm cal. 16mm



16CP120
Módulo privado
120x60x116cm cal. 16mm



16CU60
60x60x75cm cal. 16mm



16MA60R
60x40x65cm cal. 16mm



16MJ120
120dx75cm cal. 16mm



16MRPL120
120x60x75cm cal. 16mm
16MRPL160
(No ilustrado)
160x60x75cm cal. 16mm



 **Eq-16 Integración**



ARCHIVEROS VERTICALES



16AV-2
48x50x74cm
cal. 16mm



16AV-3
48x50x94cm
cal. 16mm



16AV-4
48x50x124cm
cal. 16mm




LIBREROS ALTOS



16LA160
80x40x160cm
cal. 16mm



16LA160P
80x40x160cm
cal. 16mm



16LA180
80x40x180cm
cal. 16mm



16LA180P
80x40x180cm
cal. 16mm

ESCRITORIOS EJECUTIVOS

FML200



FM200



ACABADOS

LAMINADOS (ESCRITORIOS, MESAS Y GUARDAS)



ENCINO POLAR



WENGUE



NOGAL NEO



NOGAL BRITANICO



PRECOMPUESTO CENIZA



ROBLE SANTANA



ROBLE MÉRIDA



ÉBANO INDI




CEREZO




FRESNO BRUMA




MÁRMARA



VISCAYA



NEGRO



BLANCO FROSTY




OXFORD




GRIS CLARO

ACRÍLICOS SATINADOS (BIOMBOS DIVISORES)

VIDRIOS (CUBIERTAS DE ESCRITORIOS, MESAS Y GUARDAS)



AZUL



VERDE



DURAZNO



CRISTAL



SATINADO

ACRÍLICOS (BIOMBOS DIVISORES)

METALES (BASES Y ESTRUCTURAS)




PERLA




HUMO




BLANCO



OXFORD



BLANCO



NEGRO



GRIS

LOS COLORES PUEDEN VARIAR DE ACUERDO A LA IMPRESIÓN.

*APLICA SOLO EN MODELOS SELECCIONADOS

ESCRITORIOS EJECUTIVOS

MONTREAL180EE

Escritorio de 1.60x80cm
Pata lateral gris metálica,
con credenza de 160x40cm
con puertas y cajones
Melamina Cal. 28
Color Nogal Británico



TORONTO200

Escritorio de 1.80x90x200cm
Canto invertido color gris oxford.
Credenza de 200x50,
acabado en melamina nogal neo






Espacio adecuado para trabajo en equipo, que requiere una comunicación interna frecuente con un nivel medio de concentración.



STARK



PRIVAT



PRIVATT SISTEMAS DE MAMPARAS

MAMPARA DE PISO

Mod. 160120	160 cm x 120 cm
Mod. 16090	160 cm x 90 cm
Mod. 16075	160 cm x 75 cm
Mod. 16060	160 cm x 60 cm

Mod. 120120	120 cm x 120 cm
Mod. 12090	120 cm x 90 cm
Mod. 12075	120 cm x 75 cm
Mod. 12060	120 cm x 60 cm

*Anteponer IW al SKU para mamparas I-WORK

MAMPARA DE PISO CON POLICARBONATO

Mod. P160120	160 cm x 120 cm
Mod. P16090	160 cm x 90 cm
Mod. P16075	160 cm x 75 cm
Mod. P16060	160 cm x 60 cm

Mod. P120120	120 cm x 120 cm
Mod. P12090	120 cm x 90 cm
Mod. P12075	120 cm x 75 cm
Mod. P12060	120 cm x 60 cm

*Anteponer PIW al SKU para mamparas I-WORK


MAMPARA CURVA CON POLICARBONATO

Mod. CUR12	120 cm x 94 cm
Mod. CUR16	160 cm x 94 cm

Colores disponibles de estructura:



* Para pedidos en estructura blanca consultar tiempo de entrega con un ejecutivo de Línea Italia*



MAMPARA DE PISO




MAMPARA CURVA



Soporte a pared
Remate (54.5x14cm):
Mod. 330 (120 cms)
Mod. 328 (160 cms)

Soporte rectangular
Remate (54.5x14cm):
Mod. 389CC (120 cms)
Mod. 399CC (160 cms)



f) Poste conector para mamparas:
Mod. 279 (120 cm)
Mod. 273 (160 cm)

g) Remate entre mamparas:
Mod. 296
(160 cms a 120 cms)

a) Remate básico:
Mod. 298 (120 cms)
Mod. 297 (160 cms)

b) Soporte a pared
Conector (54.5x14cm):
Mod. 329 (120 cms)
Mod. 327 (160 cms)

c) Soporte rectangular
Conector (54.5x14cm):
Mod. 389 (120 cms)
Mod. 399 (160 cms)

d) Soporte T para mampara:
Mod. 278 (120 cms)
Mod. 272 (160 cms)
(Se vende en pares)

e) Soporte con rodajas:
Mod. 388 (160 cms)
(Se vende en pares)


TAPICES PARA SILLERÍA Y MAMPARAS



NEGRO




NOTTE




CIAN



ARGENTO



ISOLA



GENERE




MARE




GIOVE



NUVOLA



STELLA



TRAMONTO



GIORNO



LIMONE

PIEL - VINIPIEL




GRIS BÁSICO



BEIGE



VINIPIEL
NEGRA



VINIPIEL
CHOCOLATE

MELAMINAS




ÉBANO BOREAL



ENCINO POLAR




OXFORD



NOGAL



WENGUE



EUCALIPTO



PRECOMPUESTO
CENIZA



ZAFIRO




BLANCO

ESTRUCTURAS



NEGRO



BLANCO



SILVER



CARBONIO

ESCRITORIOS Y CREDENZA

METÁLICOS



EM9301 120x75x75cm
EM9303 150x75x75cm

Colores disponibles

Bases



Arena



Negro gofrado
texturizado

Cubierta



Nogal

MESAS



MT9202 150x75x75cm

PERCHERO



PE0995 55X117cm

CESTOS



CPP0990 32X32x17cm

GABINETES



GM9143
39.4x85.2x180.7cm



GM9145
45.1x90.2x180.7cm



GM9145 Entre-
paños móviles

Colores disponibles



Arena



Negro gofrado
texturizado

ARCHIVEROS

METÁLICOS

Colores disponibles



Arena **Negro gofrado**
Texturizado

Archiveros verticales de 2,3 y 4 gavetas con corredero convencional



A91644 46.5 x 63.8 x 133cm,
4 gavetas tam. carta y oficio



A91653 46.5 x 63.8 x 104.4cm,
3 gavetas tam. carta y oficio



A91662 46.5 x 63.8 x 75.8cm,
2 gavetas tam. carta y oficio

ARCHIVEROS HORIZONTALES



A9131 91.6 x 50.2 x 133.6cm, 4
gavetas tam. carta y oficio



A9133 91.6 x 50.2 x 74.9 cm,
2 gavetas tam. carta y oficio



L3101

L3102

L3103/L3108

L3104/L3109

L3105/L3110

L3101 38x44.5x180.7cm (1 puerta)
L3102 38x44.5x180.7cm (2 puertas)
L3103 38x44.5x180.7cm (3 puertas)
L3104 38x44.5x180.7cm (4 puertas)
L3105 38x44.5x180.7cm (5 puertas)

L3108 30.2x30x180.7cm (3 puertas)
L3109 30.2x30x180.7cm (4 puertas)
L3110 30.2x30x180.7cm (5 puertas)

Colores disponibles



Arena



Negro gofrado
texturizado



BM3901 120x45x45cm
BM3903 180x45x45cm



METÁLICOS

CASILLEROS

Gabinete 37x87x180 cm

GA2SG



Gabinete 37x87x180 cm

GA2SG-SD



PUERTA VENTILADA

●
Color gris oxford



LL1VG LL2VG LL3VG LL4VG LL5VG

LL1VG 38x37x180 cm (1 puerta)
LL2VG 38x37x180 cm (2 puertas)
LL3VG 38x37x180 cm (3 puertas)
LL4VG 38x37x180 cm (4 puertas)
LL5VG 38x37x180 cm (5 puertas)

PUERTA DIAMANTE



LL2DG LL3DG LL4DG LL5DG

LL2DG 38x37x180 cm (2 puertas)
LL3DG 38x37x180 cm (3 puertas)
LL4DG 38x37x180 cm (4 puertas)
LL5DG 38x37x180 cm (5 puertas)

ESTANTES

METÁLICOS



EA1901
92x30x221cm
6 cajones y 60 divisiones pequeñas



EA1902
92x30x221cm
60 cajones, 3 divisiones superiores y 2 bajas



EA1903
92x30x221cm
72 cajones y 14 divisiones varias bajas



EA1904
92x45x221cm
Anaquel esqueleto, 7 entrepaños con refuerzos y escuadras



EA1905
92x30x221cm
120 cajones



EA1906
92x30x221cm
24 cajones, 36 divisiones altas y 6 bajas



EA1908
92x30x221cm
7 entrepaños, costados, respaldo y frontales



EA1909
92x30x221cm
12 cajones, espacio, 18 divisiones altas y 9 bajas



EA1910
92x30x221cm
7 entrepaños, costados y respaldo



EA1911
92x30x221cm
6 cajones, 13 divisiones altas y 9 bajas.

Colores disponibles



Arena



Negro gofrado texturizado

CAJAS FUERTES

*Las combinaciones de las cajas fuertes pueden ser; tipo dial, digital o de llave de seguridad como se ilustran. (De origen vienen con combinación tipo dial).



COX3050
de 30*50*25cm
Peso aprox. 45kg.
Combinación clásica.



COX40
de 40*40*40cm
Peso aprox. 65kg.
Combinación clásica.



COPIR40R
40*40*40cm.
Peso aprox. 75kg.
Combinación clásica.



CFPIR70R
70*45*45cm.
Peso aprox. 155kg.
Combinación variable.



CFOX75
75*50*50cm.
Peso aprox. 160kg.
Combinación variable.

*En caso de requerir
ruedas solicitarlas.



CFOX90
90*55*55cm.
Peso aprox. 280kg.
Combinación variable.

*En caso de requerir
ruedas solicitarlas.



CFOX105
105*55*55cm.
Peso aprox. 320kg.
Combinación variable.

*En caso de requerir
ruedas solicitarlas.

AR3GCF
Archivero 3 gavetas
c/caja fuerte de
144*50*70, 200kg.
Combinación clásica.

AR2GCF
Archivero 2 gavetas
c/caja fuerte de
114*50*70, 170kg.
Combinación clásica.

AR1GCF
Archivero 1 gaveta
c/caja fuerte de
81*50*70, 140kg.
Combinación clásica.



CERRADURAS



CLM816
Cerradura mecánica
clásica, combinación
de fábrica, anti espía.



CMSARGENT
Cerradura mecánica
Americana,
posibilidad de cambio
de combinación.



CBIO-LI678
Cerradura biométrica,
cambio de combinación,
hella digital y/o dígitos.



CBDCONTROL
Cerradura bancaria de
doble control de llaves.

SILLAS Y SILLONES

EJECUTIVAS EN MALLA

- Gris
- Negro



RM9100NG



RM9101NG

- Gris
- Negro



RM9005



RE7000

EJECUTIVAS EN PIEL

- Camel
- Negro



RP6050CM



RP6050NG



RP7050



RP8000



RP8001



RP8005

EJECUTIVAS EN MALLA



RE1960



RE1961



RE1965



RE1950



RE1951



RE1955



RE1760



RE1761



RE1765

EJECUTIVAS Y OPERATIVAS EN MALLA



RE1360



RE1361



RE1365



RS490/RA02



RE1500



RE1510



RE2160CAB



RS680

OPERATIVOS EN TELA



RS460



RS470



RS500

HIGH TOP



RS500/RA40



RS490/RA45



RS680/RA45GR

EJECUTIVA EN TELA



RE1300

VISITANTES Y EVENTOS



RE1060



RE1068



RE1069

•Serie Rewind



Apilables / Varios Colores



RE570



RE571C



RE615



RE574N




RE573MN

VISITANTES Y ESPERA



RE572CR



**Respaldo
texturizado**



RE573CR



RE1063

Modelos de 2, 3 y 4 plazas con tapiz de tela y base negra o gris



RE1074M

Modelos de 2, 3 y 4 plazas de polipropileno y base negra o gris

MODULAR



STE 1 Modular 1 Plaza

STE 2 Modular 2 Plazas

STE 3 Modular esquinero a 45°

(No ilustrado)

STE 4 Modular esquinero cerrado a 90°

STE 5 Modular sin respaldo esquinero abierto en L a 90°

STE 6 Modular con respaldo esquinero abierto en L a 90°

ACCESORIOS



RA02



RA07



RA09



RA49



RA40



RA45



RA45GR






RA90



TELAS



TARGET



LÍNEA ELEMENTS




TELAS



EXPO



INTUITION



Admiral

Charcoal

Hickory

Honey


Platinum

Sand

Scarlet



JANE



Acero

Azul

Fucsia

Granada

Naranja

Oxford



TERRA



Ártico

Cactus

Niebla

Ocean

Onix

Trébol

Vid



NEOTEK FIBRA



Champiñón



Claret



Desierto



Fiusha



Glaciar



Grafito



Gris



Latte



Marfil



Morado



Naval



Negro



Olivo



Paprika



Plata



Rey



Taupe




Tierra



Turqueza

NEOTEK DIAMANTE



Crema



Grafito



Indigo



Marfil



Merlot



Naval



Olivo



Plata



Rojo



Taupe



Terra

SILLAS Y SILLONES

EJECUTIVAS EN PIEL



BM40C



BM41C



BM43C



BM1600



BM1601



BM1603



BM1240



BM1241



BM1243

EJECUTIVAS



BM9100
(Leather touch negro)



BM9010
(Tecnoleather perforado negro)



BM9030
(Leather touch negro)

EJECUTIVAS EN TELA



BM140



BM141



BM143

EJECUTIVAS EN MALLA



BM6000



BM2900NM



BM2901NM



BM2903NM

EJECUTIVAS EN MALLA



BM1000



BM1002



BM2000



BM8600G



BM8350G



BM8300G



BM8301G



BM7040CCN

OPERATIVAS EN MALLA



BM7001NM



BM7040



BM7030



BM7020

EJECUTIVAS EN MALLA



BM1200BL



BM7080



VL8350
(Silla Gamer)



BM2980
(Silla XL 180kg)

OPERATIVAS EN TELA



BM220BR7



BM220SB



BM600PL



CS60



CS84



CS84/KIT
(Disponible con regatones)

VISITA



BM651NET



BM650NET



BM560



BM565



BM860



BM865



BM590G



BM595



BM1940



BM1930



BM1960

LÍNEA CONFORTABLE

*TODOS LOS MODELOS DISPONIBLES
EN TELA O PIEL



BM402 (1 a 3 plazas)



BM443 (1 a 3 plazas)



BM463 (1 a 3 plazas)



BM732 (1 a 3 plazas)


GREEN LEATHER, NEW LEATHER Y PIEL



**Green leather
easy clean black**



**Green leather
easy clean coffee**



**Green leather
acero**



**Green leather
plata**



**Green leather
taupe**



**Green leather
easy clean brick**



**Green leather
easy clean ivory**



**Green leather
blanc**



**Green leather
onix**



**New leather
negro**



**New leather
moka**



**New leather
blanco**



**New leather
vainilla**



Piel negra


MONTANA



Montana negro




Montana cacao




Montana manta



Montana tinto



Montana escarlata



Montana mandarina



Montana espiga



Montana kiwi



Montana bosque




Montana marino



Montana oceano



Montana obispo



Montana azul agave



Montana platino

STUTT GART (solo para sofás)



Stuttgart asfalto



Stuttgart avellana



Stuttgart rosa palo



Stuttgart perla



Stuttgart cobalto



Stuttgart lima

TELAS Y TAPICES

INTENSITY, HEAVY FLEX Y MALLA FLEX



Intensity negro



Intensity royal blue



Intensity cherry



Intensity orange



Intensity gray



Intensity grass



Heavy flex negro




Heavy flex gris



Heavy flex verde



Heavy flex rojo




Malla flex black



Malla flex berry



Malla flex bamboo



Malla flex steel

LINK



Link ruby



Link cabernet




Link espresso




Link platinum



Link graphite



Link cobalt



Link lime

SILLAS Y SILLONES

EJECUTIVAS EN PIEL




DREAMRA



DREAMRB



DREAMMV



Taupe

Negro



PRESIDENT



PRESIDENT-MB



PRESIDENT-V



Piel Negro



SKIN



SKINMB



SKINV



Negro
Technoleather

EJECUTIVAS Y OPERATIVAS EN MALLA



VISIONRA-GR



VISIONMB-GR



VISIONVI-GR



VISIONRA-N



VISIONMB-N



VISIONVI-N



EVOLUTION-G



EVOLUTIONMB-G



EVOLUTION-N



EVOLUTION-N

EJECUTIVAS Y OPERATIVAS EN MALLA



DELTARA-G



DELTARB-G



DELTAV-G



DELTARA-N



DELTARB-N



DELTAV-N



MATRIXN



SOULW

Sense Mesh

-  Lime
-  Lava
-  Cosmic
-  Ocean
-  Storm
-  Sunshine

EJECUTIVAS Y OPERATIVAS EN MALLA



POLARA



POLARB



● Negro



NOW-OP



NOW-VI



SKETCHMB

MULTITASK



CITYCRUZ



CITYSPIDER



SMART

MULTITASK



SHELL




SHELL-N



SWITCH



FABRICSWITCH



COOL

- Blanco
- Gris



TOKEN3P (3 y 4 plazas)



TOKEN

- Colores de línea**
- Negro
- Gris
- Por juego de 4 Piezas**
- Vino
- Azul

LINEA WAVE



WAVE1P



WAVE2P



WAVECH



WAVEGR

LINEA LOFT



LOFTLOUNGE



LOFT1




LOFT2

MESAS



LOUNGECE

LOUNGEES



WAVECE

WAVEES



VITRACE



VITRAES



CODE



EJECUTIVAS Y OPERATIVAS EN MALLA



SEJECB 464



SEJECP 001



JUPITER744



MERCURIOB667

MULTITASK



NAOS780



HYDRAB797



KHAOS1803



AER0833
(de 3 y 4 Plazas)



HYDRAS796

MULTIUSOS

Polipropileno

Color: 



STPLAS 121



STPLASPAR 121



STPLASPUP 121



STPLASBR 106

Tela

Color: 



STTEL 101



STTELPAR 101



STTELPUP 101



STTELBR 103

Polipropileno

Color: 



BTPLAS3 133
(2 Y 4 PLAZAS NO ILUSTADO)



BTPLAS3 115
(2 Y 4 PLAZAS NO ILUSTADO)

Tela

Color: 



ATOMIC655



INDUS 053



SINDUS 361



SINDUSA 362

87 | SILLAS Y SILLONES

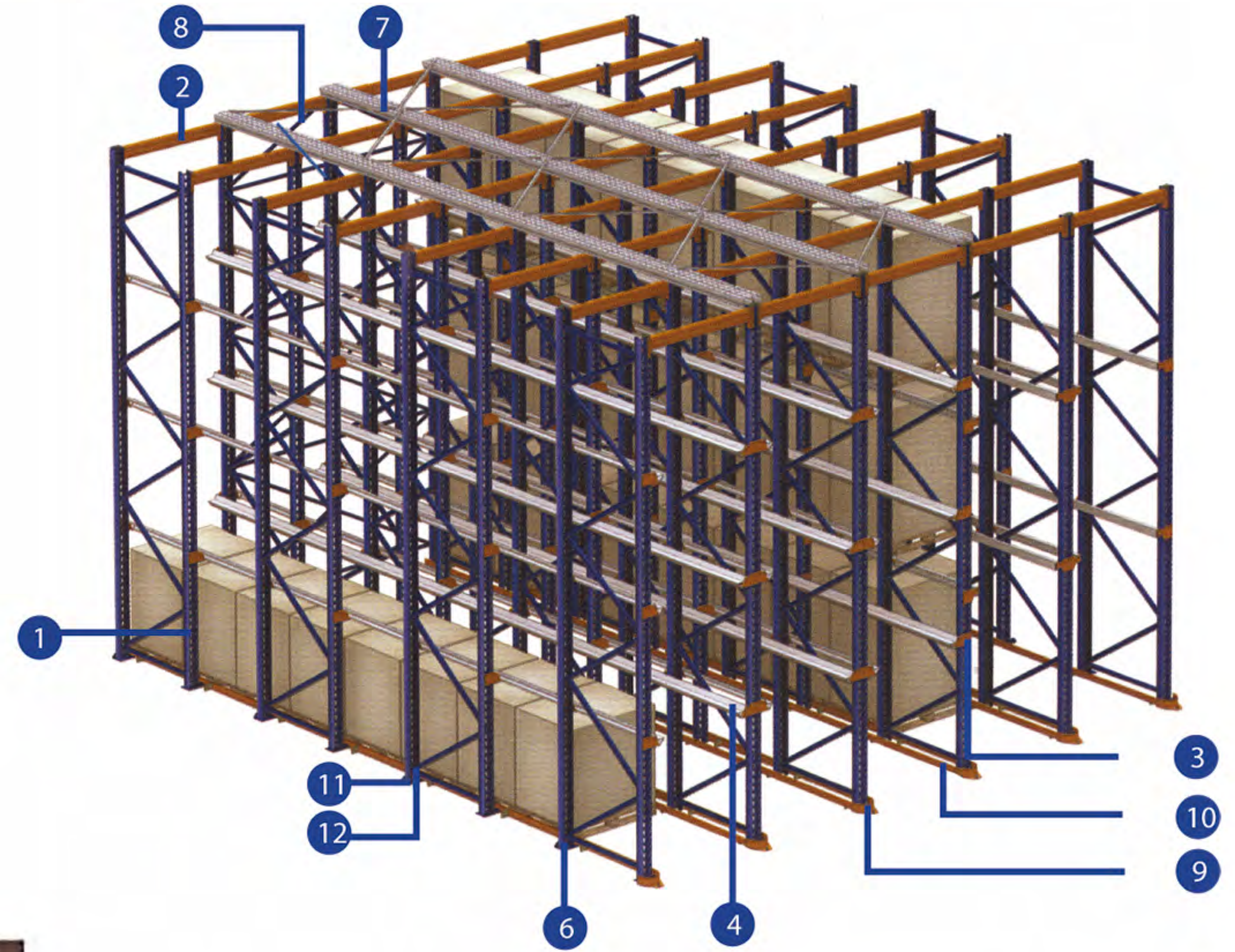




Innovación y optimización para tu almacén. Mecalux es una de las compañías líderes en tecnología intralogística a nivel mundial.

Es puntera en automatización de almacenamientos. Sus estanterías metálicas son además sinónimo de calidad en la industria.





Conjunto atirantado

- | | |
|----------------------|-------------------------|
| 1) Bastidor | 7) Atirantado superior |
| 2) Larguero compacta | 8) Atirantado posterior |
| 3) Cartela | 9) Puntera carril guía |
| 4) Carril GP-4 | 10) Carril guía |
| 5) Carril C | 11) Placas nivelación |
| 6) Pie puntual | 12) Anclajes |



Carriles guía y punteras



Carril GP-4 y centradores de paletas



Carril C

CERTIFICACIONES



Mecalux es consciente de la situación medioambiental y de la incidencia sobre el medio ambiente de la actividad que desarrolla en sus centros de trabajo.

La aplicación del Sistema de Gestión Medioambiental a todas nuestras actividades garantiza que las tareas organizativas, productivas y técnicas que tienen repercusión sobre el medio ambiente son planificadas, dirigidas y controladas para cumplir los requisitos establecidos en la norma ISO 14001 - 2004 de 2015 a 2018.

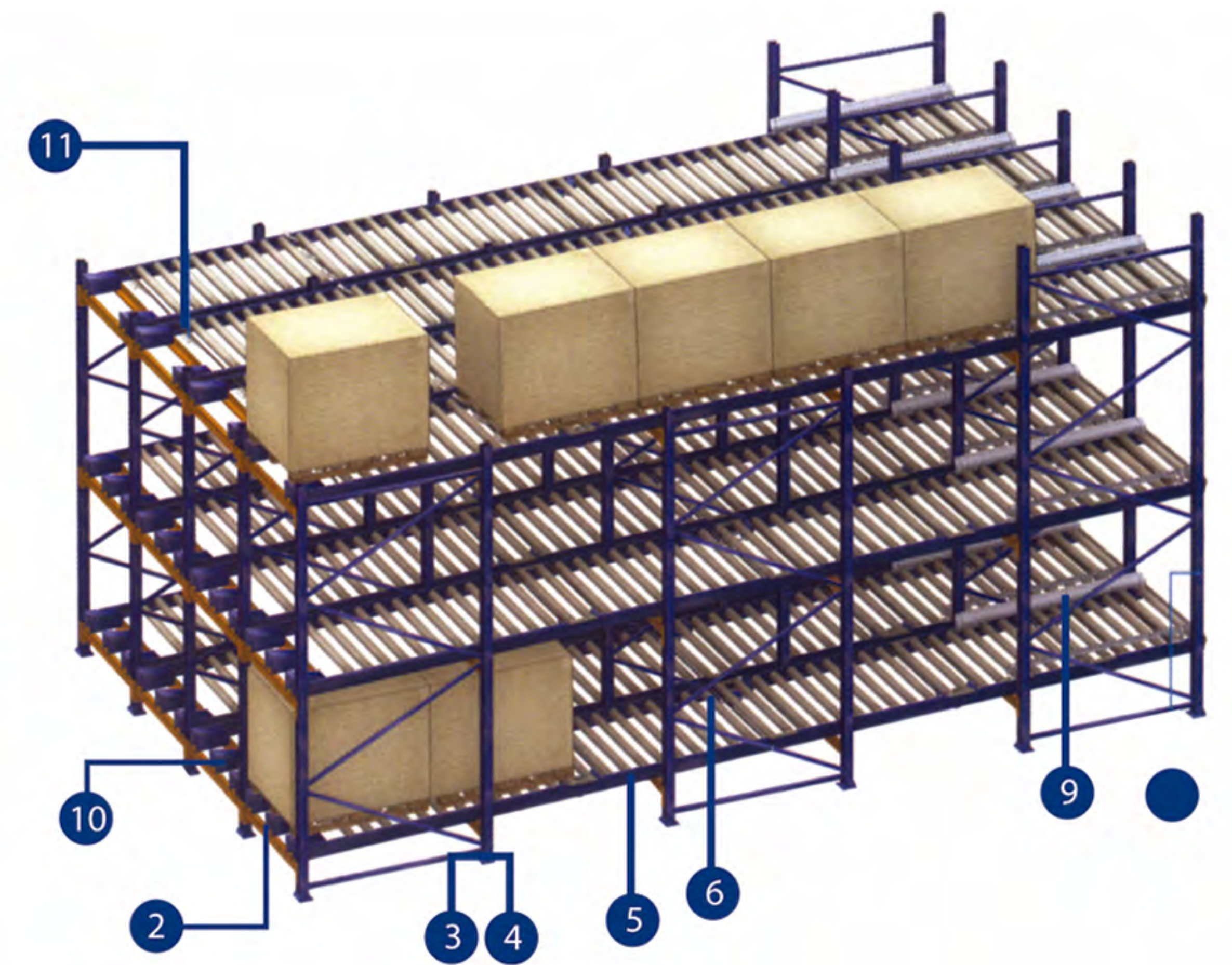
Mecalux ha obtenido el certificado de gestión de calidad ISO 9001 - 2018 de 2015 a 2018, que se aplica en el diseño, producción, instalación y servicio posventa de estanterías metálicas.

El certificado ISO 9001 - 2008 de 2015 a 2018 ha sido concedido a los centros productivos de España, Polonia, México y Argentina para todas nuestras estanterías metálicas de almacenamiento estático, móvil, dinámico, estanterías de carga ligera, altillos, armarios para vestuarios y divisorias.

Cuenta con certificado RMI - R-MARK del RACK MANUFACTURERS INSTITUTE y representa nuestro compromiso con ser una de las mejores empresas de fabricación de racks a nivel internacional.

ESTANTERÍA PARA PALETIZACIÓN DINÁMICA POR GRAVEDAD

- Perfecta rotación del producto gracias al desplazamiento de la carga (sistema FIFO: la primera paleta en entrar es la primera en salir).
- Ahorro de espacio y tiempo en la manipulación de las paletas.
- Eliminación de interferencia en la preparación de pedidos, al contar con pasillos de carga y descarga.
- Excelente control del stock. En cada calle de carga hay una sola referencia.




ELEMENTOS BÁSICOS

ESTRUCTURA

- 1) Bastidores
- 2) Largueros
- 3) Placas de nivelación
- 4) Anclajes

CAMINOS DE RODILLOS

- 5) Carriles
- 6) Rodillos
- 7) Tambores de freno
- 8) Rodillos de freno
- 9) Chapas de centrado
- 10) Rampas de frenado
- 11) Retenedores de paletas (opcional)
- 12) Protector de rodillos



Tambores de freno



Rodillos de freno



Chapas de centrado



Rampas de frenado



Retenedor de paletas

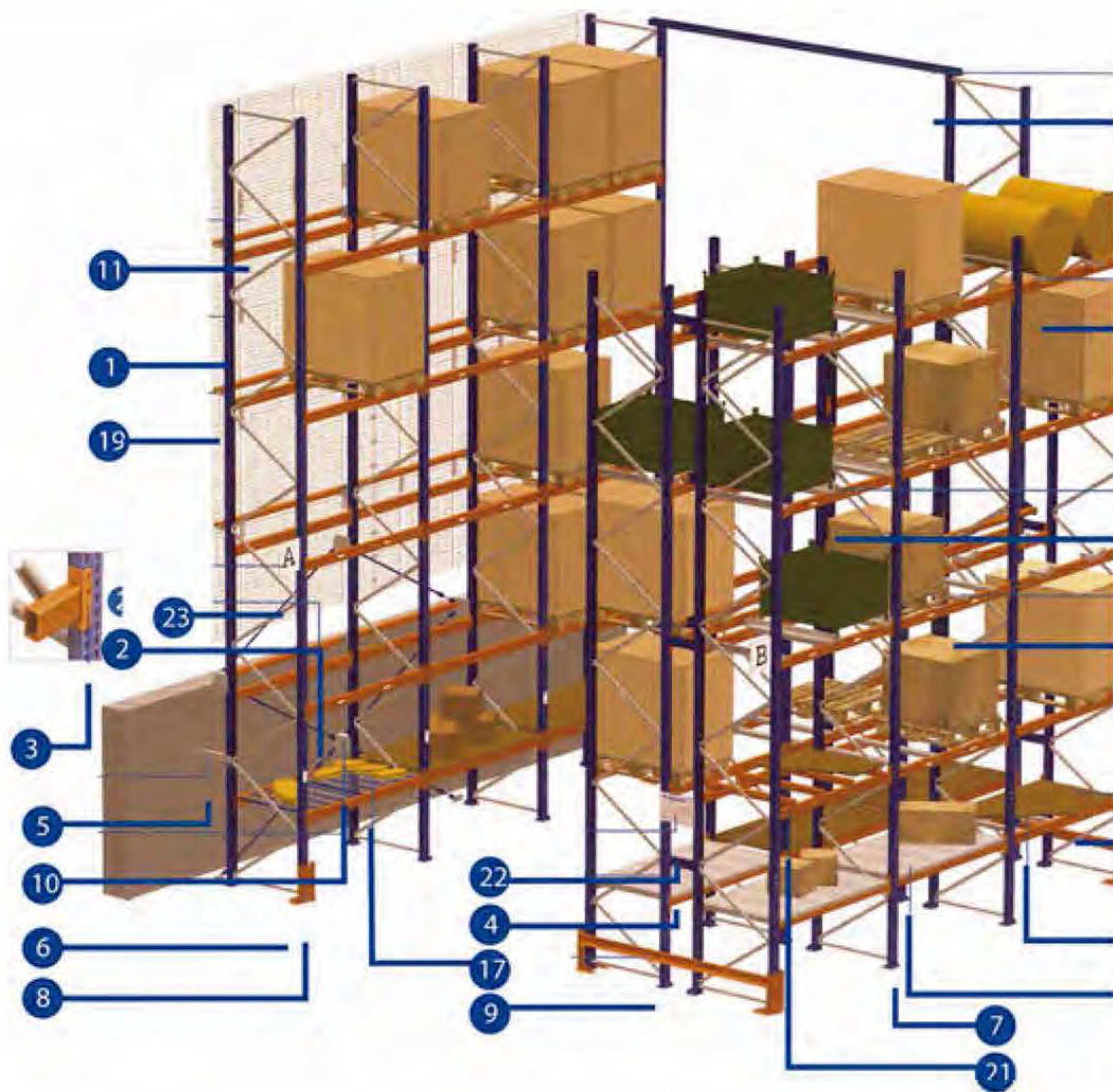


Protector de rodillos




ESTANTERÍA PARA PALETIZACIÓN CONVENCIONAL

- El sistema más universal para el acceso directo y unitario a cada paleta.
- Aprovecha al máximo el espacio destinado a almacenaje.
- Adaptable a cualquier tipo de carga, tanto por peso como por volúmen.

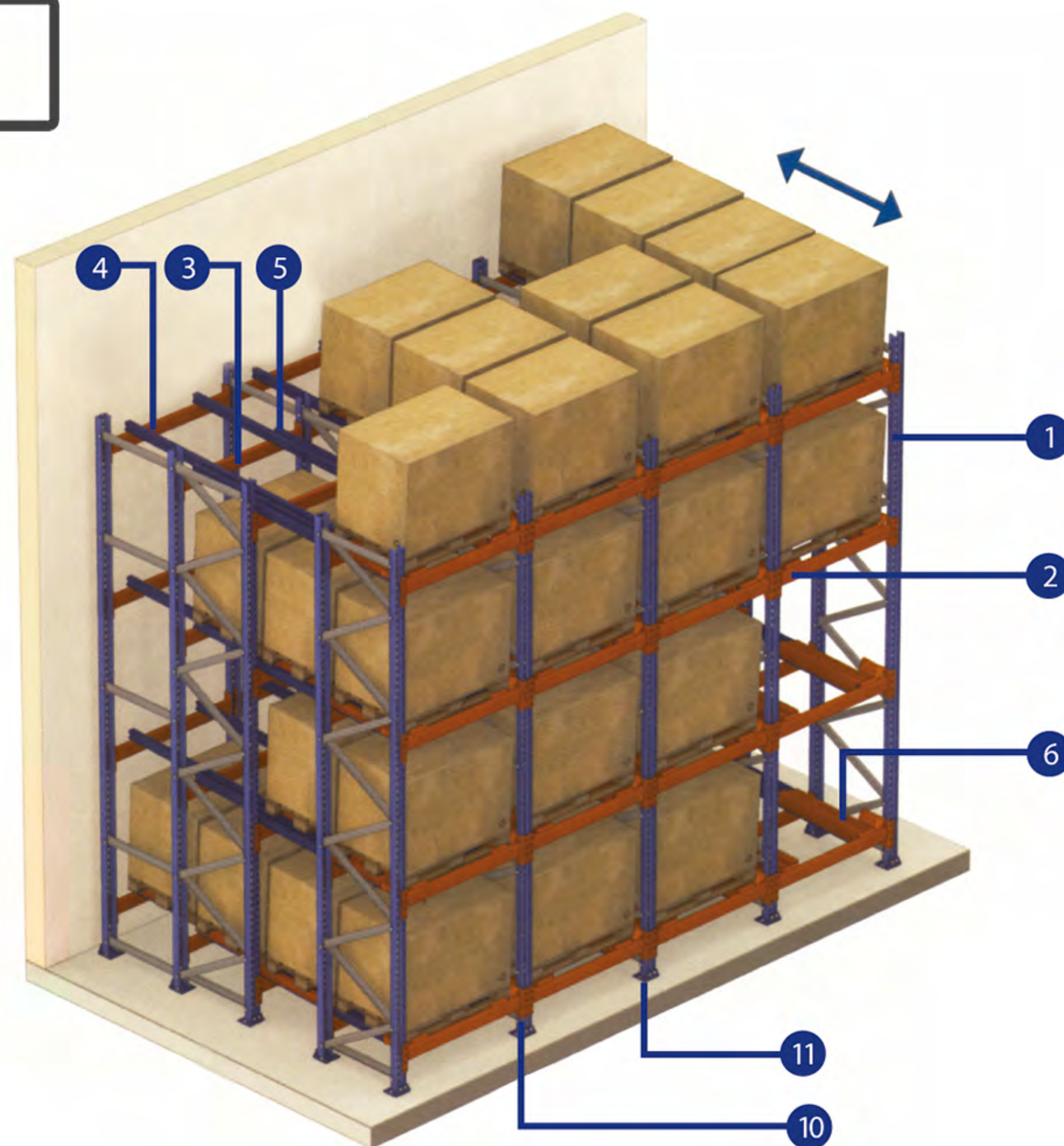


ELEMENTOS BÁSICOS

- 1) Bastidores
- 2) Largueros
- 3) Gatillo de seguridad
- 4) Unión bastidor
- 5) Unión a pared
- 6) Anclajes
- 7) Placas de nivelación
- 8) Protección puntual
- 9) Protecciones laterales
- 10) Conjunto atirantado
- 11) Unión pórtico
- 12) Travesaño paleta
- 13) Soporte contenedor
- 14) Travesaño de madera
- 15) Estante de madera aglomerado de melanina
- 16) Panel picking metálico
- 17) Estante de malla
- 18) Soporte bidón
- 19) Conjunto tope paleta
- 20) Malla anticaída
- 21) Travesaño elevado



SISTEMA PUSH-BACK



ELEMENTOS BÁSICOS

- 1) Bastidor
- 2) Largueros frontal PB
- 3) Largueros intermediarios PB
- 4) Largueros remate PB
- 5) Carriles
- 6) Carros PB
- 7) Soprotes carril PB
- 8) Seguros PB
- 9) Testigo carro
- 10) Placas suplemento
- 11) Anclajes

- Óptimo aprovechamiento del espacio disponible.
- Idóneo para el almacenaje de productos de media rotación, con dos o más paletas por referencia.
- Mínima pérdida de espacio en altura gracias a un sistema especialmente diseñado.
- A diferencia de otros sistemas compactos, cada nivel puede almacenar una referencia distinta.



Carriles y soporte carril



Gatillo de seguridad



Testigo carro



Centrador de paleta



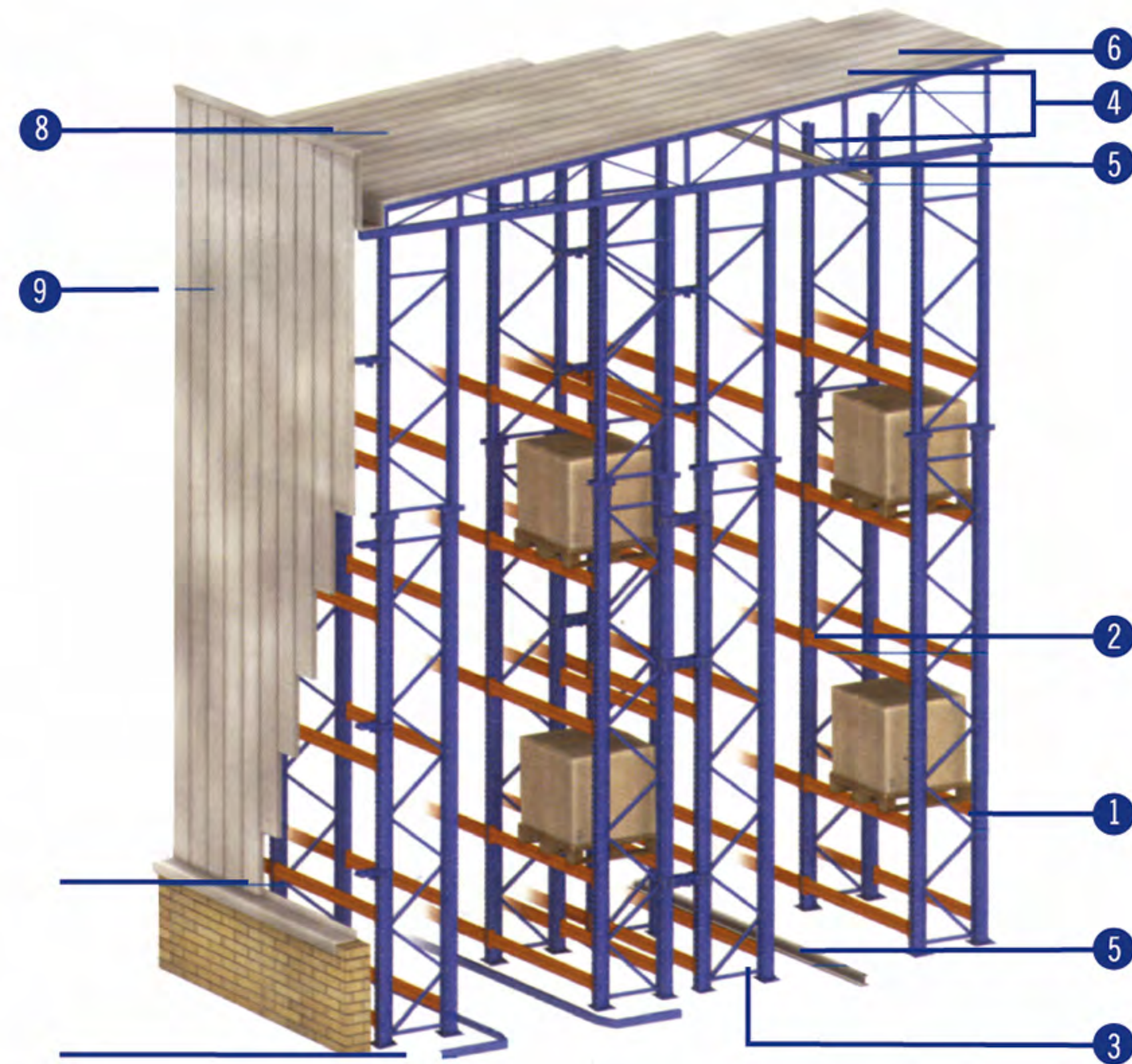
Carros y carriles de rodadura





ALMACENES AUTOPORTANTES

ELEMENTOS BÁSICOS

- 1) Bastidores
- 2) Largueros
- 3) Pies y anclajes
- 4) Cerchas
- 5) Guías para máquinas
- 6) Correas cubierta
- 7) Correas fachada
- 8) Cubierta
- 9) Fachada



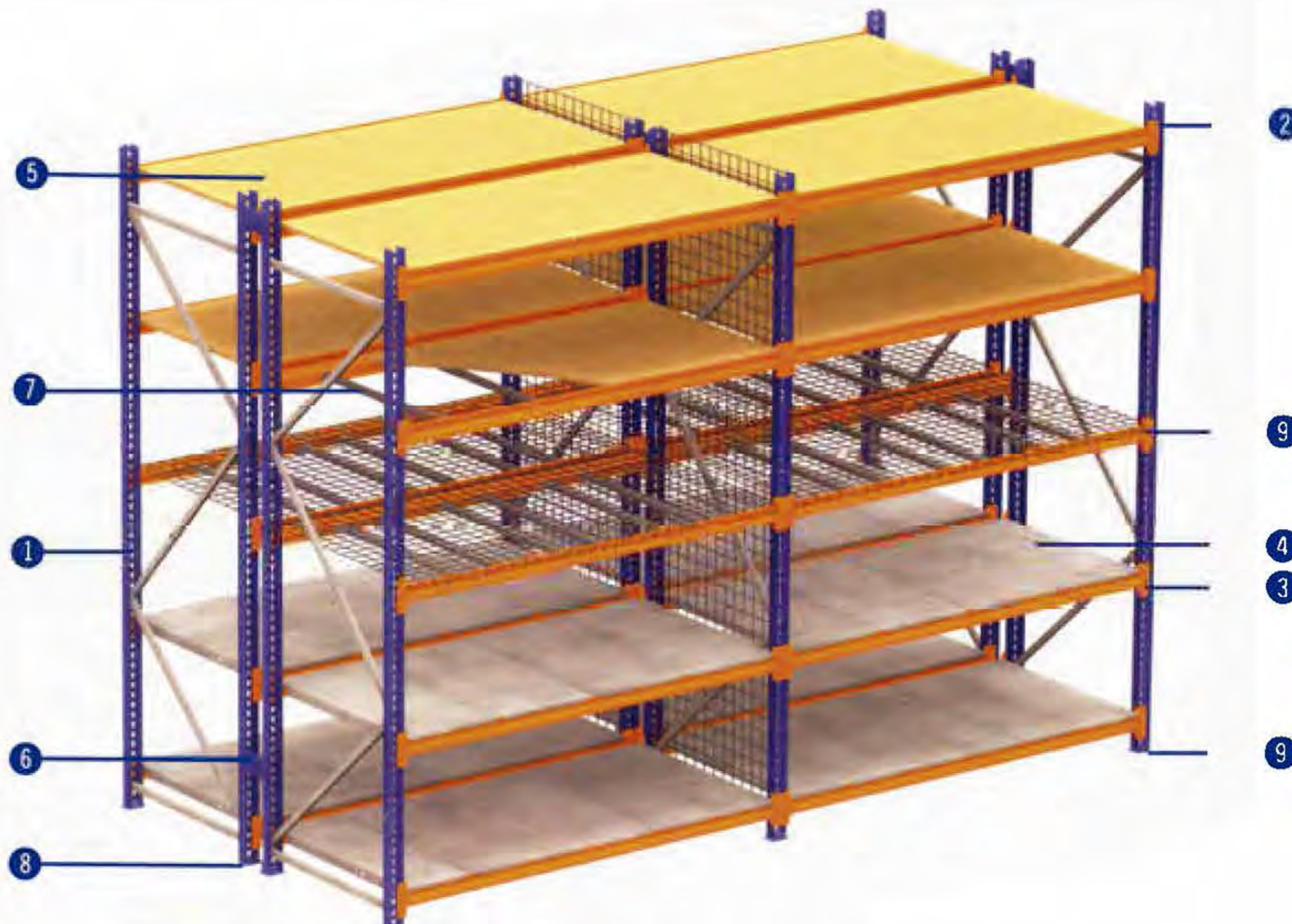
- Grandes obras de ingeniería en las que las propias estanterías forman los edificios.
- Permite el máximo aprovechamiento de la superficie disponible, evitando pérdidas de espacio.
- Posibilita el almacenaje de diversas mercancías: paletas, contenedores, paquetes de grandes dimensiones y cargas muy pesadas.



ESTANTERÍAS PARA PICKING

ELEMENTOS BÁSICOS

- 1) Bastidor
- 2) Larguero
- 3) Larguero perfil Z
- 4) Panel picking
- 5) Estante de madera
- 6) Unión bastidor
- 7) Travesaño para madera
- 8) Placas de nivelación
- 9) Pies puntual



- Idóneas para el trabajo manual en el almacén.
- rapidez y seguridad en la preparación de pedidos, normalmente para productos de tamaño mediano o pequeño.
- Acceso a pie desde el suelo o desde las pasarelas elevadas, situadas entre las estanterías.



ESTANTERÍAS DE ÁNGULO RANURADO

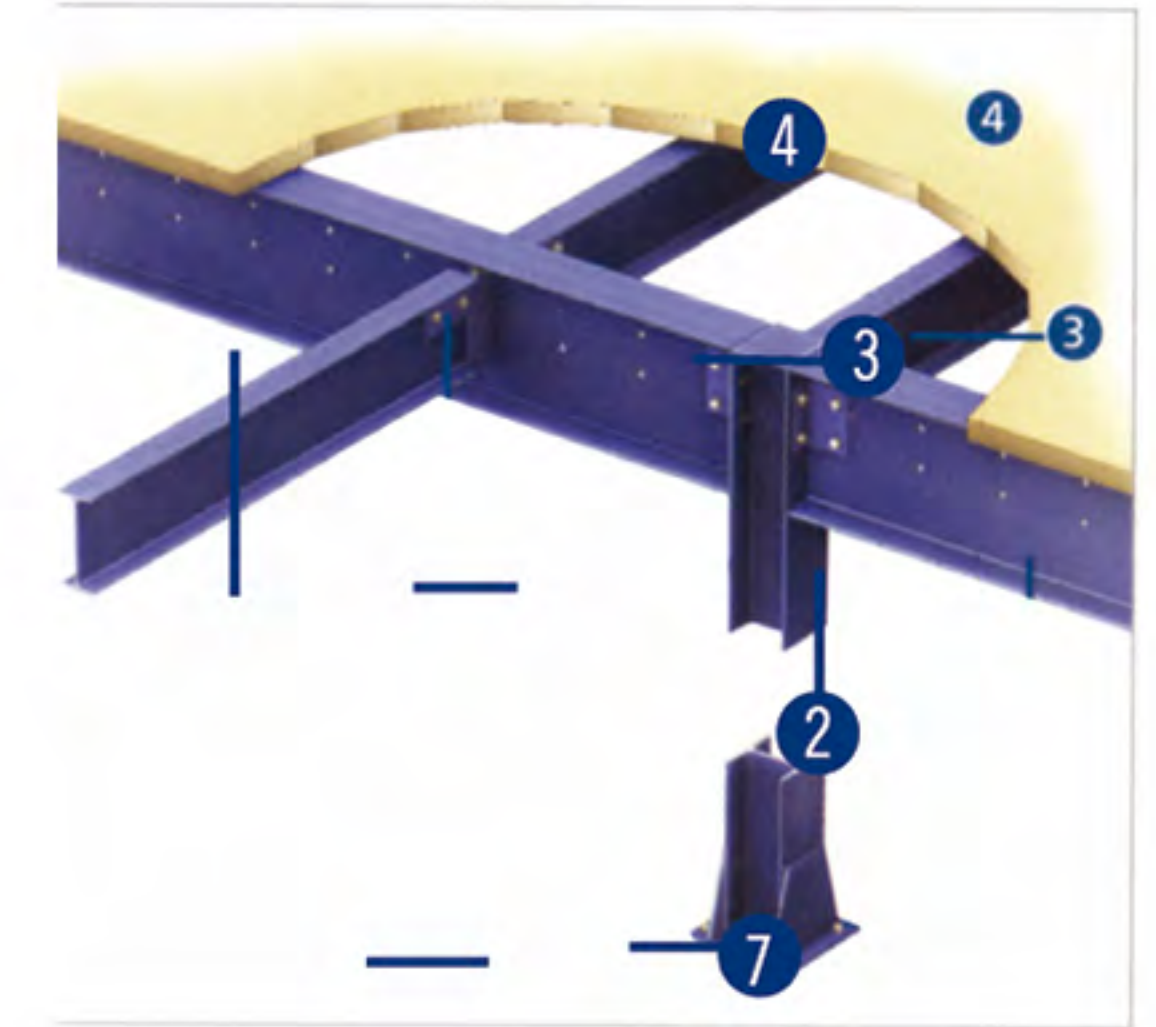
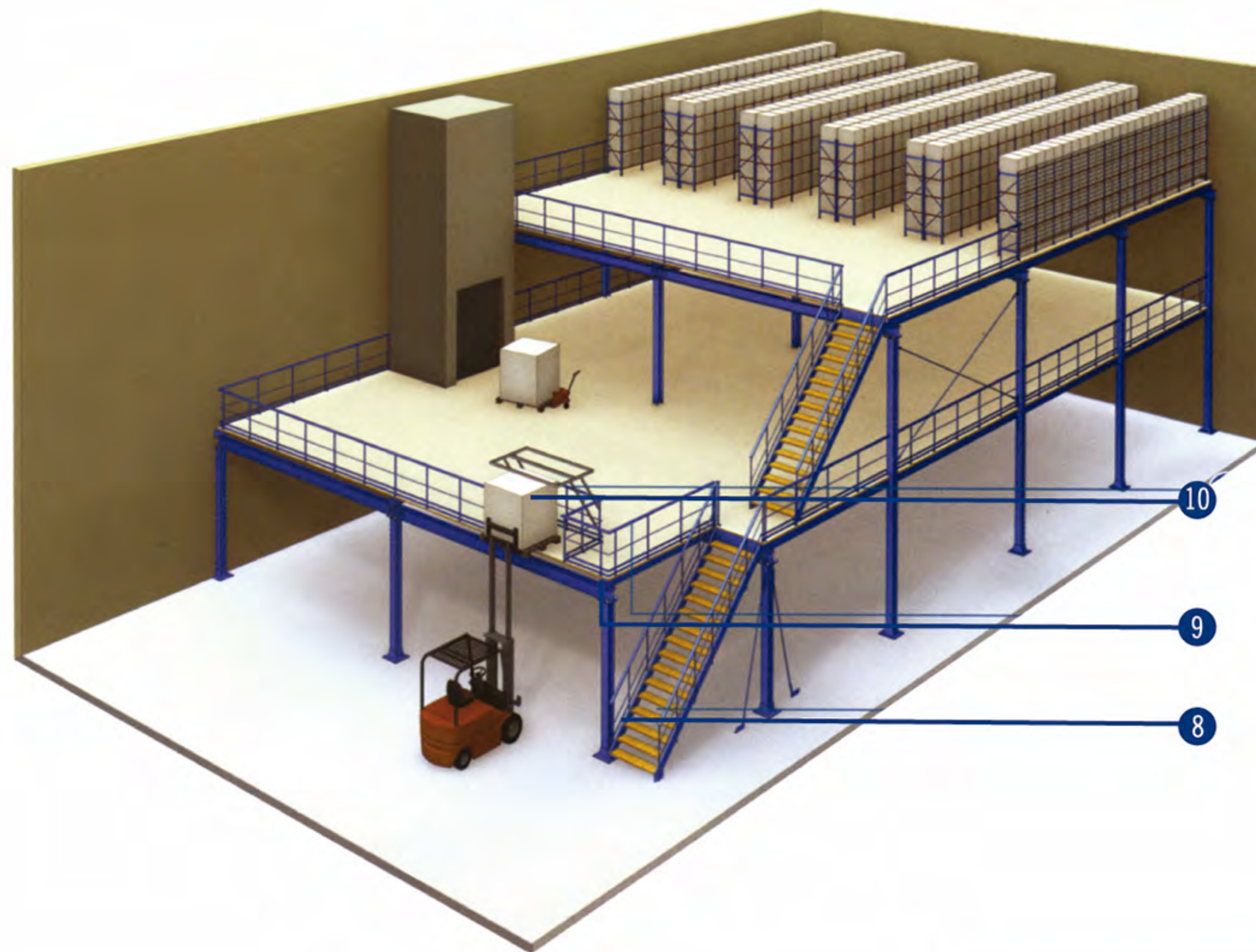
- Un sistema simple y económico para las más diversas aplicaciones.
- Ofrecen respuesta a todas las necesidades de almacenaje.
- Excelente versatilidad.
- Montaje muy sencillo.
- Postes galvanizados en calibre 14, altura: 1.828 mts. 2.133 mts. y 3.048 mts.
- Entrepaños Galvanizados.



ENTREPLANTAS

ELEMENTOS BÁSICOS

- 1) Columnas
- 2) Vigas principales
- 3) Vigas secundarias
- 4) Piso
- 5) Brida
- 6) Placa de asiento
- 7) Anclajes
- 8) Escalera
- 9) Barandilla
- 10) Barandilla basculante



- Atillos industriales para multiplicar la superficie de naves y locales.
- Montaje rápido, fácil y limpio.
- Adaptables a las necesidades concretas de cada cliente, gracias a la gran variedad de medidas, tipos de pisos, sistemas constructivos, etc.



PANELES ACÚSTICOS



Llega a **innovar** la industria. Combinando a la perfección el interiorismo con la **protección** de la **contaminación auditiva**.

Es una marca cuya creación se fundamenta en ofrecer soluciones a distintos tipos de proyectos dentro del mercado de la decoración, contract, interiorismo y arquitectura en instalaciones del sector terciario como edificios públicos, auditorios, teatros, oficinas, restaurantes, hoteles y comercios, que requieren de un acondicionamiento interior acústico y de diseño.

PANELES ACÚSTICOS

COLORES



Amarillo



Naranja



Camello



Gris Plateado



Verde



Rojo



Gris Espacial



Celeste



Azul Marino



Gris



Negro



Azul Cielo



Turquesa



Blanco

CARACTERÍSTICAS



Los paneles acústicos se instalan en paredes y techos siendo sonoamortiguadores de alta resistencia y excelente absorción sonora, aumentando la calidad acústica y mejorando la comunicación.



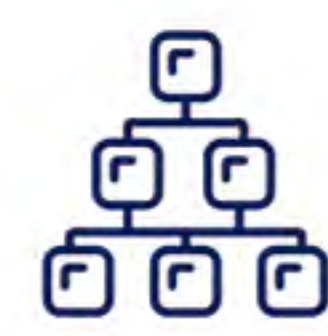
Son resistentes y amigables con el medio ambiente. Con una amplia variedad de acabados, medidas y sistemas de montaje, se adaptan a cualquier tipo de espacio y estilo.



Reduce el eco y reverberación (eco) haciendo las conversaciones más inteligibles.



Soluciones personalizadas en medidas y materiales.



Las Soluciones son: Panel, Custom y Shapes.



Alta especialización en paneles acústicos y decorativos.



Capacidad productiva.



Calidad y certificación.



Diseños innovadores.

CERTIFICACIONES:



PANELES ACÚSTICOS



PANELES ACÚSTICOS











VERACRUZ

Av. Paseo Simón Bolívar No. 515
C.P. 91910 Col. Zaragoza
Tel: (229) 923 6060
veracruz@eqover.com.mx

EqoVer te ofrece:

Entrega y armado a domicilio
y hasta 12 años de garantía.

*En área de influencia de nuestras tiendas.

XALAPA

Miami No. 15
C.P. 91130 Col. Aguacatal
Tel: (228) 840 8055 y 56
xalapa@eqover.com.mx



D-U-N-S: 81-382-3366

