

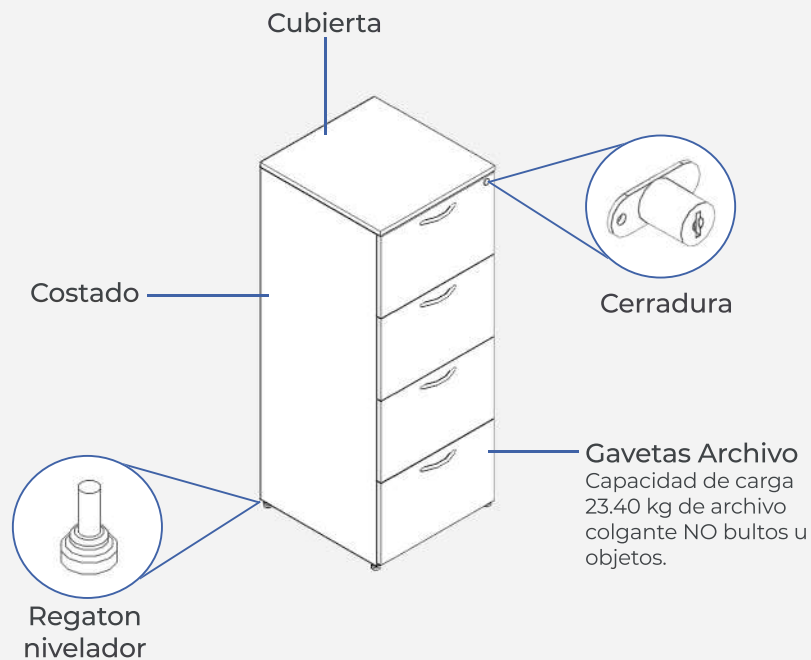
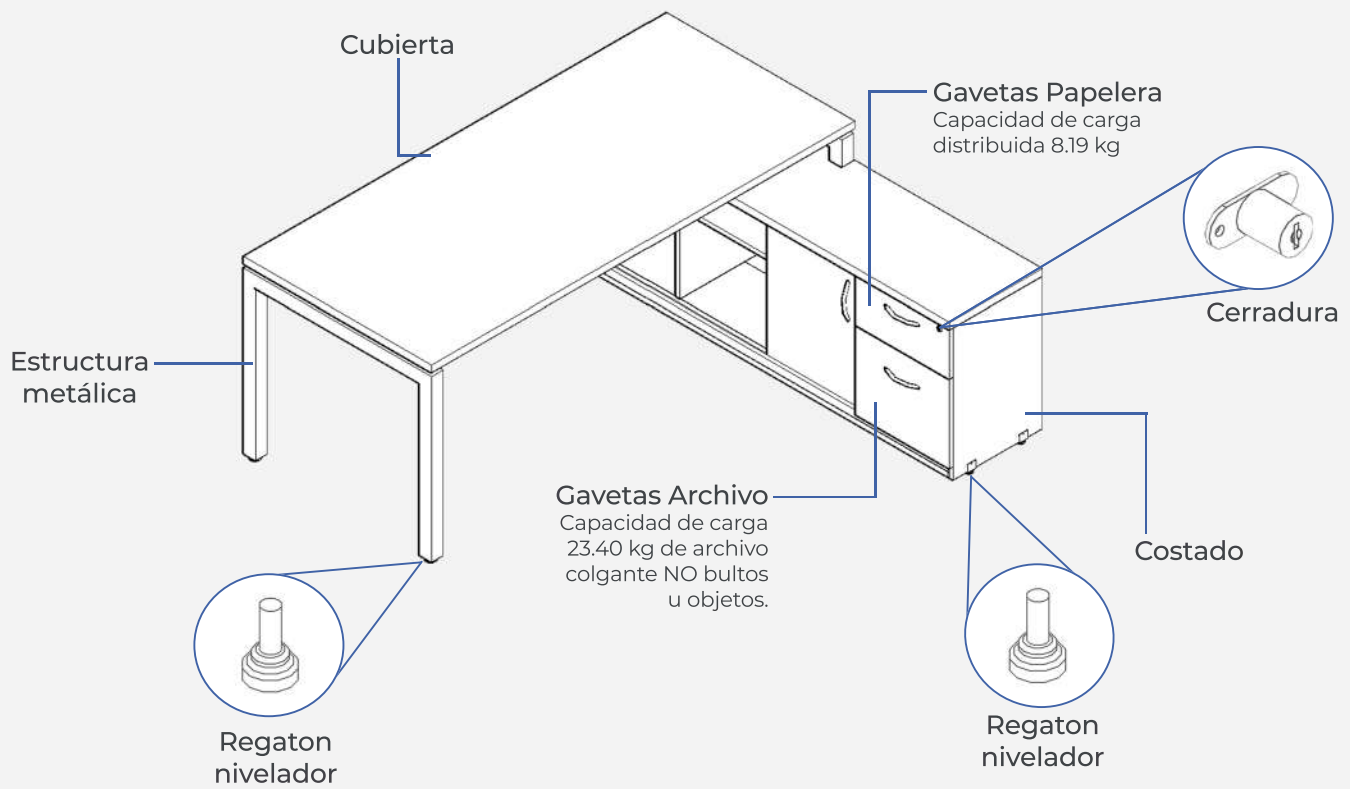


**MANUAL DE MANTENIMIENTO Y LIMPIEZA
MOBILIARIO Y SILLERÍA**

¡Gracias!

Felicidades por su acertada decisión de haber adquirido un mueble de calidad en EqOVER.

IDENTIFICACION DE PARTES



El cuerpo y cubierta de nuestros muebles está fabricado de laminado plástico, material que presenta resistencia contra manchas, rayones y quemaduras leves. Existen dentro del extenso catalogo líneas que se complementan de estructuras metálicas pintadas o cromadas; todos los elementos que componen el mueble adquirido requiere cuidados y mantenimiento especial dependiendo del material y terminado.

LEA CUIDADOSAMENTE ÉSTAS INSTRUCCIONES



Cubiertas, costados y respaldos: pueden mantenerse limpios con un paño ligeramente húmedo con jabón de barra o detergente.



Objetos calientes sobre el laminado plástico: (máximo 140°) se recomienda usar un paño o protector debajo del objeto.



Laminado plástico: NO limpiar con cloro, lejía o algún producto abrasivo.



Cerraduras: están diseñadas para resistir un jalón de 22.7 kgf, sobre la gaveta sin abrirse o presentar fallas.



Manchas en laminado plástico: puede utilizar alcohol, dejándolo sobre la mancha por no más de 1 minuto y retirarlo con un paño



Metal pintado: se mantendrá en buen estado al estar libre de polvo y/o grasa, limpiando con un paño húmedo, cuidando secar perfectamente.



Mánchas difíciles en laminado plástico: se puede utilizar un paño humedecido con thinner o vinagre diluido en agua.



Cromo: es un tratamiento electrolítico especial y exclusivo para interiores, por tal razón NO deberán dejarse a la intemperie.



Derrames sobre el laminado plástico: es importante secar lo más pronto posible, evitar que seque solo.



Cromo: bastara limpiarlo con un paño seco, igualmente es posible frotar con un poco de blanco de España, retirando todo residuo.



Correderas: cuentan con rodajas de nylon "autolubrificantes" por lo que no requiere el uso de lubricantes, simplemente se recomienda mantener los rieles libres de polvo limpiándolos cada 90 días.



Regatones: Elaborados de polietileno de alta densidad, se utilizan para el correcto funcionamiento de las gavetas.


IDENTIFICACION DE PARTES




LEA CUIDADOSAMENTE ÉSTAS INSTRUCCIONES




Polipropileno: se aconseja limpiar con un paño suave utilizando jabón neutro disuelto en agua, evitar productos agresivos.




Piel: sacudir periódicamente con un paño seco para evitar la acumulación de polvo. Las manchas persistentes se pueden lavar con un jabón suave no abrasivo y secar.



Malla o Mesh: se debe limpiar con un paño húmedo suavemente, siguiendo el diseño para evitar abrir o romper la malla o sacudir con un paño seco para evitar la acumulación de polvo. La frecuencia depende del uso.



Textiles: limpiar con un paño seco o un cepillo de cerdas suaves con jabón y agua tibia, enjuagar y secar con paño seco.



Acero: limpieza normal con paño seco, brillo con cera automotriz. En caso de exponerse a una atmósfera cercana al agua salada, aplicar cera una vez por mes.



Cromo: bastara limpiarlo con un paño seco, igualmente es posible frotar con un poco de blanco de España, retirando todo residuo.



El protector de la tela no se desarrolló como tratamiento a prueba de agua, sino para proveer resistencia a las manchas de agua y aceite. Seque rápidamente las manchas o derrames con una tela absorbente, papel sanitario o esponja. Tenga cuidado de no refregar la mancha profundamente en la tela. Si el derrame es sólido o semi-sólido (como mantequilla o salsa de tomate), remueva el exceso al levantarlo suavemente con un cuchillo. Frote suavemente todas las trazas de la tela; utilice la técnica de limpieza de mancha apropiada.



Limpie la tela solamente con aspiradora o siguiendo las recomendaciones anteriores dependiendo del tipo de material, evite el uso de agentes de limpieza de cualquier tipo.



Limpie los derrames y manchas inmediatamente. Entre más tiempo la suciedad y las manchas permanezcan en la tela, más difícil son de remover



Antes de tratar cualquier mancha, pruebe el producto de remoción en un área oculta para asegurarse de que la tela y el color no se veran afectados por el producto.



VERACRUZ

Av. Paseo Simón Bolívar #515
Colonia Ignacio Zaragoza
CP 91910
Tel: (229) 923 6060
veracruz@eqover.com.mx

XALAPA
Miguel Aleman #15
Colonia Aguacatal
CP 91130
Tel: (228) 840 8055 y 56
xalapa@eqover.com.mx



www.eqover.com.mx

